




















































Powder Coat (P) and Lacquer (N)

• Structure

 P42/N42 P43/N43	 P57/N57	 P67/N67	 P26/N26 P27/N27	 P69/N69	 P34/N34 P35/N35
Ocean blue RAL 5020	Black grey RAL 7021	Chocolate brown RAL 8017	Sepia brown RAL 8014	Orange brown RAL design 050 30 36	Honey yellow RAL 1005
 P73/N73	 P75/N75	 P77/N77	 P65/N65	 P49/N49	 P38/N38
Dark blue RAL 5003	Pine green RAL 6028	Pastel green RAL 6019	Purple red RAL 3004	Copper MW305F	Red orange RAL 2001
 P36/N36	 P59/N59	 P83/N83	 P40/N40	 P63/N63	 P87/N87
Capri blue RAL 5019	Azure blue RAL 5009	Pastel turquoise RAL 6034	Traffic red RAL 3020	Traffic orange RAL 2009	Salmon orange RAL 1012
 P61/N61	 P71/N71	 P79/N79	 P81/N81	 P05/N05	 P04/N04
Light pink RAL 3015	Pink beige RAL design 060 80 20	light ivory RAL 1015	Cream white RAL 9001	Signal white RAL 9003	White RAL 9010
 P23/N23	 P53/N53	 P08/N08 P13/N13	 P28/N28 P29/N29	 P32/N32 P33/N33	 P30/N30 P31/N31
White RAL 9016	Tele grey 4 RAL 7047	Aluminium metallic RAL 9006	Agate grey RAL 7038	Grey beige RAL 1019	Olive grey RAL 7002
 P55/N55	 P11/N11	 P85/N85	 P06/N06	 P24/N24 P25/N25	 P03/N03 P10/N10
Quartz grey RAL 7039	Grey	Slate grey RAL 7015	Dark grey metallic	Black brown RAL 8022	Black RAL 9005

When applying lacquer on wood combined with powder-coated metal in the same color (for example Extens and Palladio), slight color deviations are inevitable due to the application of different finishes on different surfaces.

Oil, Veneer, Laminate and Stain

Oil**	 <p>O1 Black</p>	 <p>O2 Pure</p>	 <p>O3 Natural</p>	 <p>O4 Pistache</p>	 <p>O5 Charcoal</p>
	 <p>O6 Intense black</p>	<p>** Oil is possible on oak veneer or on massive oak.</p>			
Veneer	 <p>F05 Ash-wood black Ash-wood black stained</p>	 <p>F06 Oak</p>			
Laminate	 <p>L10 White</p>				
Laminate Nano	 <p>L90 Polar white (Infiniti)</p>	 <p>L91 Fog (Infiniti)</p>	 <p>L92 Diamond Black (Infiniti)</p>		
Stain	 <p>B20 Natural</p>	 <p>B48 White</p>	 <p>B11 Black</p>		

Powder Coat

Characteristics:

Metal components can be finished in chromium or powder coated. Powder coat is a hard, colourfast finish layer. A powder coated frame or part is lasting and easy in maintenance. Powder coating is available in a variety of colours and structures.

Lacquer

Characteristics:

Wet varnish coating is a colour finish that can be made in practically any colour, gloss, or structure. This furniture finish, which does not react to chemical agents, meets the highest quality standards.

Maintenance:

It is best to clean surfaces that this wet varnish coating have been applied to with lukewarm water with the optional addition of a mild, non-abrasive soap. We recommend you avoid firmly buffing a single spot, as this could create a polished effect that could cause differences in the gloss you see across the surfaces. We also advise against using abrasive agents and scourers, as these will scratch the surface.

Oil

Characteristics:

Parts made of oak or oak veneer are treated in some cases with a coloured oil. This allows different looks to be created while the structure of the oak base material remains visible. The oil used by Artifort (Rubio Monocoat) creates a molecular connection to the base material, resulting in excellent durability and wear-resistance.

Maintenance:

Regularly wiping clean with an almost dry cloth is sufficient. If desired, you can make use of the set 'Monocoat Onderhoudspakket Meubels'. Available through www.monocoatwebshop.nl.

Veneer

Characteristics:

Veneer is a natural product. Veneer gives a warm and natural image to your table or cupboard. Veneer has all the characteristics of wood. Depending the wood the top layer is hard or soft. A diversity of drawing and colour is possible in the same wood. Lande Group advises you when you order various products to mention that the top layer should come from the same book. New orders can have a difference in colour and drawing. By exposing to daylight, veneer can lose colour.

Maintenance and cleaning:

The most effective method of cleaning lacquered surfaces is to use water and a soft, not-abrasive fluid soap. Furniture beeswax is not advised because this causes an accumulation of wax and silicone. Loosing colour and smears are caused and make retouching impossible.

Laminate

Characteristics:

Laminate is a hard, plastic top layer glued to the material. This creates a scratch-resistant table top.

Maintenance and cleaning:

The most effective method of cleaning laminate surfaces is to use warm water and a soft, not-abrasive detergent. After cleaning, thoroughly remove any soap residue and rub with a soft, dry cloth to prevent smears. When dealing with persistent stains, leave the detergent on the surface for longer and on structures. Do not use under any circumstances abrasive cloths/sponges or scrub aggressively. For persistent stains in structured surfaces, use a soft brush. Longer contact with aggressive detergents can cause lasting stains, so if spill or splashed on these products, remove immediately.

WARNING!!

Do not bring hot products (warmer than 50°C) indirect contact with the table top. This causes irreparable damage.

The reproduction of the colours on this card can deviate from the real colours. Here thus no rights can be derived from.

Poedercoat

Eigenschappen:

Metalen componenten worden naast de mogelijkheid van verchromen gepoedercoat. Poedercoat is een harde, kleurvaste afwerkingslaag. Een gepoedercoat frame of onderdeel is duurzaam en gemakkelijk in onderhoud. Poedercoaten kan in een grote variëteit aan kleuren en structuren verwerkt worden.

Lak

Eigenschappen:

Nattlak dekkend is een kleurfwerking die in vrijwel iedere gewenste kleur, glans en structuur mogelijk is. Het is een chemisch uitgereageerde afwerking die aan de hoogste eisen voor meubelafwerking voldoet.

Onderhoud:

Dekkend gelakte oppervlaktes kunnen het beste lauw water met eventueel een toevoeging van zachte, niet krassende vloeibare zeep. Stevig boenen op 1 plek wordt afgeraden. Hierdoor kan een polijsteffect ontstaan wat glansverschillen kan veroorzaken. Tevens raden we het gebruik van schuurmiddelen en schuursponsjes af. Deze laten krassen achter in het oppervlak.

Olie

Eigenschappen:

Onderdelen van eikenhout of eikenfineer krijgen in bepaalde gevallen een behandeling met een gekleurde olie. Hiermee kunnen verschillende uitstralingen bereikt worden, terwijl de structuur van het eiken basis-materiaal zichtbaar blijft. De door Artifort gebruikte olie (Rubio Monocoat) gaat een moleculaire verbinding aan met het basis-materiaal waardoor er sprake is van een zeer goede duurzaam- en slijtvastheid.

Onderhoud:

Regelmatig afnemen met een bijna droge doek is voldoende. Eventueel kunt u gebruik maken van het 'Monocoat Onderhoudspakket Meubels'. Verkrijgbaar via www.monocoatwebshop.nl.

Fineer

Eigenschappen:

Fineer is een natuurproduct. Het geeft een warme en natuurlijke uitstraling aan uw tafel of kast. Fineer heeft dus ook alle eigenschappen van hout. Afhankelijk van de houtsoort is de toplaag harder of zachter. Ook binnen dezelfde houtsoort kan een diversiteit in tekening en kleur aanwezig zijn. Lande Group raadt u aan om bij uw bestelling van verschillende producten te melden dat de toplaag uit hetzelfde fineerboek moet komen. Eventuele bijbestellingen kan een afwijking in kleur en tekening opleveren. Door het blootstellen aan daglicht kan fineer verkleuren.

Onderhoud en reiniging:

Gelakte oppervlaktes kunnen het beste schoon gehouden worden met water en eventueel een zachte, niet-krassende vloeibare zeep. Meubel-boenwassen worden afgeraden omdat deze een opeenstapeling van was en silicone veroorzaken. Hierdoor kunnen verkleuring en vegen ontstaan die het bijwerken van beschadigingen onmogelijk maken.

Laminaat

Eigenschappen:

Laminaat is een harde, kunststof toplaag die op het kernmateriaal wordt verlijmd. Hierdoor wordt een krasvast tafelblad gecreëerd.

Onderhoud en reiniging:

Laminaat oppervlaktes kunnen het beste schoon gehouden worden met warm water en een niet-krassend schoonmaakmiddel. Na reiniging de zeepresten goed verwijderen en nawrijven met een zachte droge doek om strepen te voorkomen. Bij hardnekkige vlekken het schoonmaakmiddel langere tijd in laten werken. In geen geval mogen schuursponsjes of agressieve schuurmiddelen gebruikt worden. Voor hardnekkige vlekken in gestructureerde oppervlaktes kan een zachte borstel gebruikt worden. Langdurig contact met agressieve schoonmaakmiddelen kan blijvende vlekken veroorzaken. Bij morsen of spatmen met deze producten, onmiddellijk afnemen.

WAARSCHUWING !!

Breng geen hete producten (warmer dan 50°C) direct in aanraking met het blad. Dit kan onherstelbare schade veroorzaken.

De weergave van de kleuren op deze kaart kunnen afwijken van de werkelijke kleuren. Hier kunnen dan ook geen rechten aan ontleend worden.

Peinture Poudre

Caractéristiques:

Les composants métalliques ont une finition chrome ou en peinture poudre. La peinture poudre est une finition dure, les couleurs sont fixes. Une structure en peinture poudre est durable et facile à nettoyer. Il existe une grande variété de coloris et de structures.

Laque

Caractéristiques:

Un revêtement en peinture liquide est une finition de couleur qui peut être proposée dans presque toutes les couleurs, brillantes et structures souhaitées. Cette finition pour meubles, qui ne réagit plus aux agents chimiques, répond aux critères de qualité les plus strictes.

Entretien

Il est recommandé de nettoyer les surfaces recouvertes d'un revêtement en peinture liquide avec de l'eau tiède et éventuellement un savon liquide doux et non abrasif. Il est déconseillé de frotter un endroit déterminé de manière trop intensive, dans la mesure où cela peut entraîner un effet de polissage et, par conséquent, causer des différences de brillance. Nous déconseillons également d'utiliser des produits abrasifs et éponges à récurer, qui risquent de griffer la surface.

Huile

Propriétés:

Les éléments en bois de chêne ou en placage chêne sont dans certains cas traités avec une huile de couleur. Il est ainsi possible de créer différents styles, tout en préservant la structure du matériau de base en chêne. L'huile utilisée par Artifort (Rubio Monocoat) forme une liaison moléculaire avec le matériau de base, garantissant une excellente durabilité et une exceptionnelle résistance à l'usure.

Entretien:

Passer régulièrement un chiffon pratique sec est suffisant. Vous pouvez éventuellement utiliser le set de produits d'entretien 'Monocoat Onderhoudspakket Meubels'. Celui-ci est disponible via www.monocoatwebshop.nl.

Placage

Caractéristiques:

Le bois est un produit naturel, ce qui donne une radiation chaude et naturelle à votre table ou armoire. La finition ébénisterie a toutes les caractéristiques du bois. Selon son essence, le bois sera plus ou moins dur. Le bois peut avoir une diversité de dessins et de couleurs. Lande Group conseille de préciser sur les commandes lorsque vous souhaitez que le bois utilisé lors de la fabrication des produits provienne du même arbre. Des commandes supplémentaires peuvent donner une différence de couleur et de dessin. La couleur de l'ébénisterie peut plus ou moins varier selon la luminosité de la pièce dans laquelle seront installés les produits.

Maintenance et nettoyage:

Les surfaces en ébénisterie doivent être nettoyées avec de l'eau chaude et un détergent doux non abrasif. Utiliser de la cire n'est pas conseillé, ceci provoque une accumulation de cire et de silicone, et donne une décoloration des rayures, les dommages sont irréparables.

Tranches De Contreplaqué

Caractéristiques:

Le stratifié est un matériau dur, en plastique, collé sur le plateau. Le résultat donne un plateau anti-rayures très résistant.

Maintenance et nettoyage:

Les surfaces en stratifié doivent être nettoyées avec de l'eau chaude et un détergent doux non abrasif. Après nettoyage, bien rincer les restes de savon et frotter avec un tissu doux et sec afin d'éviter des rayures. Pour des tâches tenaces, laisser agir un peu plus longtemps le savon. En aucun cas utiliser des éponges abrasives ou des produits agressifs. Pour des tâches tenaces sur des surfaces stratifiées avec un léger relief, l'utilisation d'une brosse douce est possible. L'utilisation de moyens de nettoyage agressifs peut causer des tâches permanentes. Enlever immédiatement les éclaboussures que vous pouvez faire en nettoyant.

AVERTISSEMENT!!

Ne mettez jamais de produits chauds directement en contact avec le plateau, car ceci provoquerait des dommages irréparables.

Les couleurs reproduites sur cette carte peuvent diverger des couleurs réelles. Aucun droit ne peut donc en être tiré.

Pulverbeschichtung

Kenntzeichen:

Metallene Komponenten sind in Chrom oder mit einer Pulverbeschichtung lieferbar. Die Pulverbeschichtung ist ein elektrolytischer Pulverlackauftrag mit einer Widerstandsfähigen farbechten Oberfläche. Reinigung mit nicht scheuernden Seifenlösungen. Pulverbeschichtung gibt es in verschiedene Farben und Strukturen.

Lack

Kenntzeichen:

Die Nasslack-Abdeckung ist eine Farbbeschichtung, die in nahezu jeder gewünschten Farbe, Glanzart und Textur ausgeführt werden kann. Es handelt sich um eine chemisch vollständig abgereagte Beschichtung, die die höchsten Anforderungen an die Möbellackierung erfüllt.

Pflege:

Abdeckend lackierte Oberflächen lassen sich am besten mit lauwarmem Wasser gegebenenfalls unter Zusatz einer milden, nicht scheuernden Flüssigseife reinigen. Dabei sollte nicht stark an einer Stelle gerieben werden, weil es hierdurch zu einem Poliereffekt kommen kann, der möglicherweise zu Glanzunterschieden führt. Scheuermittel und Scheuerschwämme sollten ebenfalls nicht verwendet werden, weil sie Kratzer in der Oberfläche hinterlassen.

Öl

Eigenschaften:

Eichenholz- oder Eichenfurnierteile werden in bestimmten Fällen mit einem gefärbten Öl behandelt. Damit erhalten sie eine unterschiedliche Ausstrahlung, während die Struktur des Eichenholzes sichtbar bleibt. Das von Artifort verwendete Öl (Rubio Monocoat) geht eine molekulare Verbindung mit dem Basismaterial ein und ist dadurch sehr nachhaltig und haltbar.

Pflege:

Einfach regelmäßig mit einem leicht angefeuchteten Tuch abwischen, das ist alles. Wenn Sie möchten, können Sie auch das Pflegeset 'Monocoat Onderhoudspakket Meubels' verwenden. Erhältlich im www.monocoatwebshop.nl.

Furnier

Kenntzeichen:

Furnier ist ein Naturprodukt. Furnier erzeugt eine warme und natürliche Ausstrahlung einer Oberfläche. Furnier weist alle Merkmale einer Holzoberfläche auf. Dies bedingt natürliche Farb- und Maserungsunterschiede. Lande Group empfiehlt beim erteilen eines Auftrages mit verschiedenen Produkten den Hinweis zu geben, ob alle Möbel aus dem gleichen Stamm gefertigt werden sollen. Bei Nachlieferungen kann es zu Abweichungen in Farbe und Maserung kommen. Das nachdunkeln von Holzoberflächen ist eine ganz natürliche Reaktion.

Unterhalt und Reinigung:

Die effektivste Methode um lackierte Oberflächen zu reinigen ist mit warmem Wasser und einer nicht scheuernden Seife. Möbel-Bohnerwachs wird nicht empfohlen, denn es verursacht das Aufein stapeln von Wachs und Silikonem. Verfärbungen und Streifen entstehen und können irreversibel sein.

Laminat

Kenntzeichen:

Laminat ist ein mehrlagiger duroplastischer Kunststoff. Die obere Schicht zeichnet sich besonders durch die Kratzfestigkeit aus.

Unterhalt und Reinigung:

Die effektivste Methode um Laminat-Oberflächen zu reinigen ist mit warmem Wasser und ein nicht kratzendem Reinigungsmittel. Nach dem Reinigen die Seifenreste gründlich entfernen und mit einem saftigen trockenen Tuch nachreiben um Streifen zu vermeiden. Bei hartnäckigen Flecken das Reinigungsmittel längere Zeit einwirken lassen. In keinem Fall dürfen Scheuer-Schwämme oder aggressive Mittel benutzt werden! Für hartnäckige Flecken in Oberflächen mit Struktur kann eine sanfte Bürste benutzt werden. Längerer Kontakt mit aggressive Reinigungs-mitteln kann bleibende Flecken verursachen. Bei Spritzern mit solchen Produkten, sofort abwischen.

WARNING!!

Keine heiße Produkten mit mehr als 50°C auf die Platten stellen, dies kann unreparierbare Schäden verursachen.

Es ist möglich, dass die tatsächlichen Farben von den auf dieser Karte abgebildeten Farben abweichen. Rechte können daraus nicht abgeleitet werden.